

**UCHWAŁA NR XXXVII/321/2014**  
**RADY GMINY STOLNO**  
z dnia 30 października 2014 r.

**w sprawie zmian w Wieloletniej Prognozie Finansowej Gminy Stolno na lata 2010 – 2028.**

Na podstawie art. 229 ustawy z dnia 27 sierpnia 2009 r. o finansach publicznych (Dz.U. z 2013 r. , poz. 885 z późn. zm. ) uchwala się, co następuje :


§ 1. Załączniki nr 1 i nr 2 do uchwały nr XXX/238/2013 Rady Gminy Stolno z dnia 30 grudnia 2013 r. w sprawie zmiany Wieloletniej Prognozy Finansowej Gminy Stolno na lata 2010 – 2028 zastępuje się odpowiednio załącznikami nr 1 i nr 2 do niniejszej uchwały.

§ 2. Wykonanie uchwały powierza się Wójtowi Gminy Stolno.

§ 3. Uchwała wchodzi w życie z podjęcia.



Przewodnicząca  
RADY GMINY  
Halina Kołodziejek



# Wieloletnia Prognoza Finansowa

1)

Załącznik Nr 1 do uchwały nr XXXVII/321/2014 Rady Gminy Stolno z dnia 30 października 2014 r.

Wyszczególnienie	Dochody ogółem <sup>2</sup>	z tego:										w tym:				
		1.1	1.1.1			1.1.2			1.1.3		1.1.4		1.1.5	1.2	1.2.1	1.2.2
			Dochody bieżące <sup>3</sup>	dochody z tytułu udziału we wpływach z podatku dochodowego od osób fizycznych	dochody z tytułu udziału we wpływach z podatku dochodowego od osób prawnych	podatki i opłaty <sup>3)</sup>	z podatku od nieruchomości	z subwencji ogólnej	z tytułu dotacji i środków przeznaczonych na cele bieżące	Dochody majątkowe <sup>3</sup>	ze sprzedaży majątku <sup>3</sup>	z tytułu dotacji oraz środków przeznaczonych na inwestycje				
Lp	1	1.1	1.1.1	1.1.2	1.1.3	1.1.3.1	1.1.4	1.1.5	1.2	1.2.1	1.2.2					
Formuła	[1.1]+[1.2]															
2014	16 065 447,58	16 553 950,00	1 626 238,08	7 000,00	3 804 354,59	2 165 000,00	5 767 205,00	3 995 635,42	1 511 497,58	65 000,00	1 448 497,58					
2015	18 052 498,00	16 225 000,00	1 720 000,00	30 000,00	3 790 000,00	2 195 000,00	5 600 000,00	2 857 900,00	1 827 498,00	0,00	1 827 498,00					
2016	16 225 000,09	16 225 000,09	1 720 000,00	30 000,00	3 790 000,00	2 165 000,00	5 600 000,00	2 857 900,00	0,00	0,00	0,00					
2017	16 225 000,00	16 225 000,00	1 720 000,00	30 000,00	3 790 000,00	2 195 000,00	5 600 000,00	2 857 900,00	0,00	0,00	0,00					
2018	16 225 000,00	16 225 000,00	1 720 000,00	30 000,00	3 790 000,00	2 195 000,00	5 600 000,00	2 857 900,00	0,00	0,00	0,00					
2019	16 225 000,00	16 225 000,00	1 720 000,00	30 000,00	3 790 000,00	2 195 000,00	5 600 000,00	2 857 900,00	0,00	0,00	0,00					
2020	16 225 000,00	16 225 000,00	1 720 000,00	30 000,00	3 790 000,00	2 195 000,00	5 600 000,00	2 857 900,00	0,00	0,00	0,00					
2021	16 225 000,00	16 225 000,00	1 720 000,00	30 000,00	3 790 000,00	2 195 000,00	5 600 000,00	2 857 900,00	0,00	0,00	0,00					
2022	16 225 000,00	16 225 000,00	1 720 000,00	30 000,00	3 790 000,00	2 195 000,00	5 600 000,00	2 857 900,00	0,00	0,00	0,00					
2023	16 225 000,00	16 225 000,00	1 720 000,00	30 000,00	3 790 000,00	2 195 000,00	5 600 000,00	2 857 900,00	0,00	0,00	0,00					
2024	16 225 000,00	16 225 000,00	1 720 000,00	30 000,00	3 790 000,00	2 195 000,00	5 600 000,00	2 857 900,00	0,00	0,00	0,00					
2025	16 225 000,00	16 225 000,00	1 720 000,00	30 000,00	3 790 000,00	2 195 000,00	5 600 000,00	2 857 900,00	0,00	0,00	0,00					
2026	16 225 000,00	16 225 000,00	1 720 000,00	30 000,00	3 790 000,00	2 195 000,00	5 600 000,00	2 857 900,00	0,00	0,00	0,00					
2027	16 225 000,00	16 225 000,00	1 720 000,00	30 000,00	3 790 000,00	2 195 000,00	5 600 000,00	2 857 900,00	0,00	0,00	0,00					
2028	16 225 000,00	16 225 000,00	1 720 000,00	30 000,00	3 790 000,00	2 195 000,00	5 600 000,00	2 857 900,00	0,00	0,00	0,00					

1) Wzór może być stosowany także w układzie pionowym, w którym poszczególne pozycje są przedstawione w kolumnach, a lata w wierszach.

2) Zgodnie z art. 227 ustawy z dnia 27 sierpnia 2009 r. o finansach publicznych (Dz. U. z 2013 r. poz. 885 z póź. zm.) zwanej dalej „ustawą”, wieloletnia prognoza finansowa obejmuje okres roku budżetowego oraz co najmniej trzech kolejnych lat. W sytuacji dłuższego okresu prognozowania finansowego wzór stosuje się także dla lat wykraczających poza minimalny (4 letni) okres prognozy, wynikający z art. 227 ustawy.

3) W pozycji wykazuje się kwoty wszystkich podatków i opłat pobieranych przez jednostki samorządu terytorialnego, a nie tylko podatków i opłat lokalnych.

Wyszczególnienie	Wydatki ogółem <sup>x</sup>	z tego: w tym:										Wydatki majątkowe <sup>x</sup>
		2.1	2.1.1	2.1.1.1	2.1.2	2.1.3	2.1.3.1	w tym:		2.1.3.1.2	2.2	
								z tytułu poręczeń i gwarancji <sup>x</sup>	gwarancje i poręczenia podlegające wyłączeniu z limitu spłaty zobowiązań, o którym mowa w art. 243 ustawy <sup>x</sup>			
Lp	2	2.1	2.1.1	2.1.1.1	2.1.2	2.1.3	2.1.3.1	2.1.3.1.1	2.1.3.1.2	2.2		
Formuła	[2.1] + [2.2]											
2014	24 680 367,56	15 400 000,14	0,00	0,00	0,00	195 283,00	195 283,00	0,00	0,00	0,00	9 280 367,42	
2015	16 432 468,00	14 017 693,64	0,00	0,00	0,00	230 000,00	230 000,00	0,00	0,00	0,00	2 414 774,36	
2016	15 325 000,00	14 090 000,00	0,00	0,00	0,00	180 000,00	180 000,00	0,00	0,00	0,00	1 235 000,00	
2017	15 335 000,00	14 065 000,00	0,00	0,00	0,00	160 000,00	160 000,00	0,00	0,00	0,00	1 270 000,00	
2018	15 385 000,00	14 065 000,00	0,00	0,00	0,00	130 000,00	130 000,00	0,00	0,00	0,00	1 320 000,00	
2019	15 575 000,00	14 060 000,00	0,00	0,00	0,00	100 000,00	100 000,00	0,00	0,00	0,00	1 515 000,00	
2020	15 584 725,00	14 060 000,00	0,00	0,00	0,00	80 000,00	80 000,00	0,00	0,00	0,00	1 494 725,00	
2021	15 640 775,00	14 055 000,00	0,00	0,00	0,00	60 000,00	60 000,00	0,00	0,00	0,00	1 585 775,00	
2022	15 728 450,00	14 035 000,00	0,00	0,00	0,00	40 000,00	40 000,00	0,00	0,00	0,00	1 693 450,00	
2023	15 838 500,09	14 015 000,00	0,00	0,00	0,00	25 000,00	25 000,00	0,00	0,00	0,00	1 823 500,09	
2024	16 088 269,21	13 998 000,00	0,00	0,00	0,00	10 000,00	10 000,00	0,00	0,00	0,00	2 090 269,21	
2025	16 225 000,00	13 986 000,00	0,00	0,00	0,00	0,00	0,00	0,00	0,00	0,00	2 239 000,00	
2026	16 225 000,00	13 974 000,00	0,00	0,00	0,00	0,00	0,00	0,00	0,00	0,00	2 251 000,00	
2027	16 225 000,00	13 962 000,00	0,00	0,00	0,00	0,00	0,00	0,00	0,00	0,00	2 263 000,00	
2028	16 225 000,00	13 950 000,00	0,00	0,00	0,00	0,00	0,00	0,00	0,00	0,00	2 275 000,00	

4) W pozycji wykazuje się kwoty dla lat budżetowych 2013-2018.

Wyszczególnienie	Wynik budżetu <sup>x</sup>	Przychody <sup>x</sup> budżetu <sup>x</sup>	z tego:						w tym:	
			4.1	4.1.1	4.2	4.2.1	4.3	4.3.1		4.4
Lp	3	4	4.1	4.1.1	4.2	4.2.1	4.3	4.3.1	4.4	4.4.1
Formuła	[1]-[2]	[4.1]+[4.2]+[4.3]+[4.4]								
2014	-6 614 919,98	7 324 327,98	0,00	0,00	2 496 972,66	1 787 564,66	4 827 355,32	4 827 355,32	0,00	0,00
2015	1 620 030,00	25 500,00	0,00	0,00	0,00	0,00	0,00	0,00	25 500,00	0,00
2016	900 000,00	0,00	0,00	0,00	0,00	0,00	0,00	0,00	0,00	0,00
2017	890 000,00	0,00	0,00	0,00	0,00	0,00	0,00	0,00	0,00	0,00
2018	840 000,00	0,00	0,00	0,00	0,00	0,00	0,00	0,00	0,00	0,00
2019	650 000,00	0,00	0,00	0,00	0,00	0,00	0,00	0,00	0,00	0,00
2020	670 275,00	0,00	0,00	0,00	0,00	0,00	0,00	0,00	0,00	0,00
2021	564 225,00	0,00	0,00	0,00	0,00	0,00	0,00	0,00	0,00	0,00
2022	486 550,00	0,00	0,00	0,00	0,00	0,00	0,00	0,00	0,00	0,00
2023	386 499,91	0,00	0,00	0,00	0,00	0,00	0,00	0,00	0,00	0,00
2024	136 730,79	0,00	0,00	0,00	0,00	0,00	0,00	0,00	0,00	0,00
2025	0,00	0,00	0,00	0,00	0,00	0,00	0,00	0,00	0,00	0,00
2026	0,00	0,00	0,00	0,00	0,00	0,00	0,00	0,00	0,00	0,00
2027	0,00	0,00	0,00	0,00	0,00	0,00	0,00	0,00	0,00	0,00
2028	0,00	0,00	0,00	0,00	0,00	0,00	0,00	0,00	0,00	0,00

5) W pozycji wykazuje się w szczególności kwoty przychodów z tytułu prywatyzacji majątku, spłaty pożyczek udzielonych ze środków jednostki.

Wyszczególnienie	Rozchody * budżetu	z tego:					Inne rozchody niezwiązane ze spłatą długu
		5.1	w tym:				
			5.1.1	z tego:			
Lp	5	5.1	5.1.1	5.1.1.1	5.1.1.2	5.1.1.3	5.2
Formuła	[5.1] + [5.2]		[5.1.1] + [5.1.1.2] + [5.1.1.3]				
2014	709 408,00	709 408,00	81 399,15	81 399,15	0,00	0,00	0,00
2015	1 645 530,00	1 645 530,00	866 656,00	866 656,00	0,00	0,00	0,00
2016	900 000,09	900 000,09	0,00	0,00	0,00	0,00	0,00
2017	890 000,00	890 000,00	0,00	0,00	0,00	0,00	0,00
2018	840 000,00	840 000,00	0,00	0,00	0,00	0,00	0,00
2019	650 000,00	650 000,00	0,00	0,00	0,00	0,00	0,00
2020	670 275,00	670 275,00	0,00	0,00	0,00	0,00	0,00
2021	584 225,00	584 225,00	0,00	0,00	0,00	0,00	0,00
2022	496 550,00	496 550,00	0,00	0,00	0,00	0,00	0,00
2023	386 499,91	386 499,91	0,00	0,00	0,00	0,00	0,00
2024	136 730,79	136 730,79	0,00	0,00	0,00	0,00	0,00
2025	0,00	0,00	0,00	0,00	0,00	0,00	0,00
2026	0,00	0,00	0,00	0,00	0,00	0,00	0,00
2027	0,00	0,00	0,00	0,00	0,00	0,00	0,00
2028	0,00	0,00	0,00	0,00	0,00	0,00	0,00

6) W pozycji wykazuje się w szczególności wyłączenia wynikające z art. 36 ustawy z dnia 7 grudnia 2012 r. o zmianie niektórych ustaw w związku z realizacją ustawy budżetowej (Dz.U. poz. 1456 oraz z 2013 r. poz. 1199) oraz kwoty wykupu obligacji przychodowych.

Wyszczególnienie	Kwota długu <sup>x</sup>	Kwota zobowiązań wynikających z przejęcia przez jednostkę samorządu terytorialnego zobowiązań po likwidowanych i przekształcanych jednostkach zaliczanych do sektora finansów publicznych	Relacja zrównoważenia wydatków w art. 242 ustawy	
			Różnica między dochodami bieżącymi a wydatkami bieżącymi	Różnica między dochodami bieżącymi, skorygowanymi o środki <sup>7)</sup> a wydatkami bieżącymi, pomniejszonymi o wydatki <sup>8)</sup>
Lp	6	7	8.1	8.2
Formula			[1.-] - [2.-]	(1.1) + (1.4.2) - (2.1) - (2.1.2)
2014	7 199 810,79	0,00	1 153 949,86	3 650 922,52
2015	5 554 280,79	0,00	2 207 306,36	2 207 306,36
2016	4 654 280,70	0,00	2 135 000,09	2 135 000,09
2017	3 764 280,70	0,00	2 160 000,00	2 160 000,00
2018	2 924 280,70	0,00	2 160 000,00	2 160 000,00
2019	2 274 280,70	0,00	2 165 000,00	2 165 000,00
2020	1 604 005,70	0,00	2 165 000,00	2 165 000,00
2021	1 019 780,70	0,00	2 170 000,00	2 170 000,00
2022	523 230,70	0,00	2 190 000,00	2 190 000,00
2023	136 730,79	0,00	2 210 000,00	2 210 000,00
2024	0,00	0,00	2 227 000,00	2 227 000,00
2025	0,00	0,00	2 239 000,00	2 239 000,00
2026	0,00	0,00	2 251 000,00	2 251 000,00
2027	0,00	0,00	2 263 000,00	2 263 000,00
2028	0,00	0,00	2 275 000,00	2 275 000,00

7) Skorygowanie o środki określone w przepisach dotyczących w szczególności powiększenia o nadwyżkę budżetową z lat ubiegłych, zgodnie z art. 242 ustawy.  
8) Pomniejszenie wydatków bieżących, zgodnie z art. 36 ust. 1 pkt 1 ustawy z dnia 7 grudnia 2012 r. o zmianie niektórych ustaw w związku z realizacją ustawy budżetowej, dotyczy lat 2013-2015.

Wskaźnik spłaty zobowiązań									
Wyszczególnienie									
Lp	9.1	9.2	9.3	9.4	9.5	9.6	9.6.1	9.7	9.7.1
Formula	$\frac{[(2.1.1) + (2.1.3.1) + (5.1)]}{(1)}$	$\frac{[(2.1.1.1) + (2.1.1.2) + (2.1.1.3) + (2.1.1.4) + (2.1.1.5) + (2.1.1.6) + (2.1.1.7) + (2.1.1.8) + (2.1.1.9) + (2.1.1.10) + (2.1.1.11) + (2.1.1.12) + (2.1.1.13) + (2.1.1.14) + (2.1.1.15) + (2.1.1.16) + (2.1.1.17) + (2.1.1.18) + (2.1.1.19) + (2.1.1.20) + (2.1.1.21) + (2.1.1.22) + (2.1.1.23) + (2.1.1.24) + (2.1.1.25) + (2.1.1.26) + (2.1.1.27) + (2.1.1.28) + (2.1.1.29) + (2.1.1.30) + (2.1.1.31) + (2.1.1.32) + (2.1.1.33) + (2.1.1.34) + (2.1.1.35) + (2.1.1.36) + (2.1.1.37) + (2.1.1.38) + (2.1.1.39) + (2.1.1.40) + (2.1.1.41) + (2.1.1.42) + (2.1.1.43) + (2.1.1.44) + (2.1.1.45) + (2.1.1.46) + (2.1.1.47) + (2.1.1.48) + (2.1.1.49) + (2.1.1.50) + (2.1.1.51) + (2.1.1.52) + (2.1.1.53) + (2.1.1.54) + (2.1.1.55) + (2.1.1.56) + (2.1.1.57) + (2.1.1.58) + (2.1.1.59) + (2.1.1.60) + (2.1.1.61) + (2.1.1.62) + (2.1.1.63) + (2.1.1.64) + (2.1.1.65) + (2.1.1.66) + (2.1.1.67) + (2.1.1.68) + (2.1.1.69) + (2.1.1.70) + (2.1.1.71) + (2.1.1.72) + (2.1.1.73) + (2.1.1.74) + (2.1.1.75) + (2.1.1.76) + (2.1.1.77) + (2.1.1.78) + (2.1.1.79) + (2.1.1.80) + (2.1.1.81) + (2.1.1.82) + (2.1.1.83) + (2.1.1.84) + (2.1.1.85) + (2.1.1.86) + (2.1.1.87) + (2.1.1.88) + (2.1.1.89) + (2.1.1.90) + (2.1.1.91) + (2.1.1.92) + (2.1.1.93) + (2.1.1.94) + (2.1.1.95) + (2.1.1.96) + (2.1.1.97) + (2.1.1.98) + (2.1.1.99) + (2.1.1.100)]}{(1)}$	9.3	9.4	9.5	9.6	9.6.1	9.7	9.7.1
Formula	$\frac{[(2.1.1) + (2.1.3.1) + (5.1)]}{(1)}$	$\frac{[(2.1.1.1) + (2.1.1.2) + (2.1.1.3) + (2.1.1.4) + (2.1.1.5) + (2.1.1.6) + (2.1.1.7) + (2.1.1.8) + (2.1.1.9) + (2.1.1.10) + (2.1.1.11) + (2.1.1.12) + (2.1.1.13) + (2.1.1.14) + (2.1.1.15) + (2.1.1.16) + (2.1.1.17) + (2.1.1.18) + (2.1.1.19) + (2.1.1.20) + (2.1.1.21) + (2.1.1.22) + (2.1.1.23) + (2.1.1.24) + (2.1.1.25) + (2.1.1.26) + (2.1.1.27) + (2.1.1.28) + (2.1.1.29) + (2.1.1.30) + (2.1.1.31) + (2.1.1.32) + (2.1.1.33) + (2.1.1.34) + (2.1.1.35) + (2.1.1.36) + (2.1.1.37) + (2.1.1.38) + (2.1.1.39) + (2.1.1.40) + (2.1.1.41) + (2.1.1.42) + (2.1.1.43) + (2.1.1.44) + (2.1.1.45) + (2.1.1.46) + (2.1.1.47) + (2.1.1.48) + (2.1.1.49) + (2.1.1.50) + (2.1.1.51) + (2.1.1.52) + (2.1.1.53) + (2.1.1.54) + (2.1.1.55) + (2.1.1.56) + (2.1.1.57) + (2.1.1.58) + (2.1.1.59) + (2.1.1.60) + (2.1.1.61) + (2.1.1.62) + (2.1.1.63) + (2.1.1.64) + (2.1.1.65) + (2.1.1.66) + (2.1.1.67) + (2.1.1.68) + (2.1.1.69) + (2.1.1.70) + (2.1.1.71) + (2.1.1.72) + (2.1.1.73) + (2.1.1.74) + (2.1.1.75) + (2.1.1.76) + (2.1.1.77) + (2.1.1.78) + (2.1.1.79) + (2.1.1.80) + (2.1.1.81) + (2.1.1.82) + (2.1.1.83) + (2.1.1.84) + (2.1.1.85) + (2.1.1.86) + (2.1.1.87) + (2.1.1.88) + (2.1.1.89) + (2.1.1.90) + (2.1.1.91) + (2.1.1.92) + (2.1.1.93) + (2.1.1.94) + (2.1.1.95) + (2.1.1.96) + (2.1.1.97) + (2.1.1.98) + (2.1.1.99) + (2.1.1.100)]}{(1)}$	9.3	9.4	9.5	9.6	9.6.1	9.7	9.7.1
2014	5,01%	4,56%	0,00	4,56%	6,75%	8,69%	12,39%	TAK	TAK
2015	10,39%	5,59%	0,00	5,59%	12,23%	8,22%	11,92%	TAK	TAK
2016	6,66%	6,66%	0,00	6,66%	13,16%	7,88%	11,59%	TAK	TAK
2017	6,47%	6,47%	0,00	6,47%	13,31%	10,71%	10,71%	TAK	TAK
2018	5,98%	5,98%	0,00	5,98%	13,31%	12,90%	12,90%	TAK	TAK
2019	4,62%	4,62%	0,00	4,62%	13,34%	13,26%	13,26%	TAK	TAK
2020	4,62%	4,62%	0,00	4,62%	13,34%	13,32%	13,32%	TAK	TAK
2021	3,97%	3,97%	0,00	3,97%	13,37%	13,33%	13,33%	TAK	TAK
2022	3,31%	3,31%	0,00	3,31%	13,50%	13,35%	13,35%	TAK	TAK
2023	2,54%	2,54%	0,00	2,54%	13,62%	13,40%	13,40%	TAK	TAK
2024	0,90%	0,90%	0,00	0,90%	13,73%	13,50%	13,50%	TAK	TAK
2025	0,00%	0,00%	0,00	0,00%	13,80%	13,62%	13,62%	TAK	TAK
2026	0,00%	0,00%	0,00	0,00%	13,87%	13,72%	13,72%	TAK	TAK
2027	0,00%	0,00%	0,00	0,00%	13,95%	13,80%	13,80%	TAK	TAK
2028	0,00%	0,00%	0,00	0,00%	14,02%	13,87%	13,87%	TAK	TAK

9) W pozycji wykazuje się w szczególności wyłączenia wynikające z art. 36 ustawy z dnia 7 grudnia 2012 r. o zmianie niektórych ustaw w związku z realizacją ustawy budżetowej oraz wyłączenia związane z emisją obligacji przychodowych. Identyfikacyjne wyłączenia dotyczą pozycji 9.6.1.

Wyszczególnienie	Przeznaczenie prognozowanej nadwyżki budżetowej <sup>10)</sup>	w tym na:	Informacje uzupełniające o wybranych rodzajach wydatków budżetowych							Wydatki majątkowe w formie dotacji	
			10.1	11.1	11.2	11.3	z tego:		11.4		11.5
							11.3.1	11.3.2			
Lp	10	10.1	11.1	11.2	11.3	11.3.1	11.3.2	11.4	11.5	11.6	
Formuła					[11.3.1] + [11.3.2]						
2014	0,00	0,00	6 992 363,81	1 698 316,63	7 884 102,90	15 197,90	7 868 905,00	7 592 598,00	276 307,00	65 176,00	
2015	1 620 030,00	1 241 332,15	6 980 000,00	1 770 000,00	1 952 270,77	11 979,66	1 940 291,11	353 275,21	1 587 015,90	72 275,21	
2016	900 000,09	900 000,09	6 980 000,00	1 770 000,00	218 264,09	18 264,09	200 000,00	200 000,00	0,00	0,00	
2017	890 000,00	890 000,00	6 980 000,00	1 770 000,00	18 264,09	18 264,09	0,00	0,00	817 600,00	0,00	
2018	840 000,00	840 000,00	6 980 000,00	1 770 000,00	18 264,09	18 264,09	0,00	0,00	838 000,00	0,00	
2019	650 000,00	650 000,00	6 980 000,00	1 770 000,00	18 264,09	18 264,09	0,00	0,00	876 474,00	0,00	
2020	670 275,00	670 275,00	6 980 000,00	1 770 000,00	15 284,44	15 284,44	0,00	0,00	876 425,00	0,00	
2021	584 225,00	584 225,00	6 980 000,00	1 770 000,00	0,00	0,00	0,00	0,00	1 444 372,00	0,00	
2022	485 550,00	496 550,00	6 980 000,00	1 770 000,00	0,00	0,00	0,00	0,00	1 468 370,00	0,00	
2023	388 499,91	386 499,91	6 980 000,00	1 770 000,00	0,00	0,00	0,00	0,00	1 496 897,00	0,00	
2024	136 730,79	136 730,79	6 980 000,00	1 770 000,00	0,00	0,00	0,00	0,00	1 762 372,00	0,00	
2025	0,00	0,00	6 980 000,00	1 770 000,00	0,00	0,00	0,00	0,00	1 969 000,00	0,00	
2026	0,00	0,00	6 980 000,00	1 770 000,00	0,00	0,00	0,00	0,00	1 981 000,00	0,00	
2027	0,00	0,00	6 980 000,00	1 770 000,00	0,00	0,00	0,00	0,00	1 993 000,00	0,00	
2028	0,00	0,00	6 980 000,00	1 770 000,00	0,00	0,00	0,00	0,00	1 916 409,48	0,00	

10) Przeznaczenie nadwyżki budżetowej, inne niż spłaty kredytów, pożyczek i wykup papierów wartościowych, wymaga określenia w objaśnieniach do wieloletniej prognozy finansowej.  
11) W pozycji wykazuje się kwoty wydatków w ramach zadań własnych klasyfikowanych w dziale 750- Administracja publiczna w rozdziałach właściwych dla organów i urzędów jednostki samorządu terytorialnego (rozdziały od 75017 do 75023).

12) W pozycji wykazuje się wartość inwestycji rozpoczętych co najmniej w poprzednim roku budżetowym, którego dotyczy kolumna.

13) W pozycji wykazuje się wartość nowych inwestycji, które planuje się rozpocząć w roku, którego dotyczy kolumna.

Wyszczególnienie	Finansowanie programów, projektów lub zadań realizowanych z udziałem środków, o których mowa w art. 5 ust. 1 pkt 2 i 3 ustawy													
	Lp	Formuła	12.1		12.2		12.2.1		12.2.1.1		12.3	12.3.1		12.3.2
			Dochody bieżące na programy, projekty lub zadania finansowane z udziałem środków, o których mowa w art. 5 ust. 1 pkt 2 i 3 ustawy	12.1.1	12.1.1.1	Dochody majątkowe na programy, projekty lub zadania finansowane z udziałem środków, o których mowa w art. 5 ust. 1 pkt 2 i 3 ustawy	12.2.1	12.2.1.1	w tym:			Wydatki bieżące na programy, projekty lub zadania finansowane z udziałem środków, o których mowa w art. 5 ust. 1 pkt 2 i 3 ustawy	w tym:	
									środków określonych w art. 5 ust. 1 pkt 2 ustawy	środków określonych w art. 5 ust. 1 pkt 2 ustawy				
		97 834,10	97 834,10	0,00	233 097,58	233 097,58	233 097,58	233 097,58	0,00	113 112,00	97 834,10	0,00		
		0,00	0,00	0,00	0,00	0,00	0,00	0,00	0,00	0,00	0,00	0,00		
		0,00	0,00	0,00	0,00	0,00	0,00	0,00	0,00	0,00	0,00	0,00		
		0,00	0,00	0,00	0,00	0,00	0,00	0,00	0,00	0,00	0,00	0,00		
		0,00	0,00	0,00	0,00	0,00	0,00	0,00	0,00	0,00	0,00	0,00		
		0,00	0,00	0,00	0,00	0,00	0,00	0,00	0,00	0,00	0,00	0,00		
		0,00	0,00	0,00	0,00	0,00	0,00	0,00	0,00	0,00	0,00	0,00		
		0,00	0,00	0,00	0,00	0,00	0,00	0,00	0,00	0,00	0,00	0,00		
		0,00	0,00	0,00	0,00	0,00	0,00	0,00	0,00	0,00	0,00	0,00		
		0,00	0,00	0,00	0,00	0,00	0,00	0,00	0,00	0,00	0,00	0,00		
		0,00	0,00	0,00	0,00	0,00	0,00	0,00	0,00	0,00	0,00	0,00		
		0,00	0,00	0,00	0,00	0,00	0,00	0,00	0,00	0,00	0,00	0,00		
		0,00	0,00	0,00	0,00	0,00	0,00	0,00	0,00	0,00	0,00	0,00		
		0,00	0,00	0,00	0,00	0,00	0,00	0,00	0,00	0,00	0,00	0,00		

14) W pozycji 12.1.1.1, 12.2.1.1, 12.3.2, 12.4.2., 12.5.1, 12.6.1, 12.7.1 oraz poz. 12.8.1. wykazuje się wyłącznie kwoty wynikające z umów na realizację programu, projektu lub zadania zawartych na dzień uchwalenia prognozy, a nieplanowanych do zawarcia w okresie prognozy.

Lp	12.4	Wydutki majątkowe na programy, projekty lub zadania finansowane z udziałem środków, o których mowa w art. 5 ust. 1 pkt 2 i 3 ustawy		Wydutki majątkowe na realizację programu, projektu lub zadania wynikające wyłącznie z zawartych umów z podmiotem dysponującym środkami, o których mowa w art. 5 ust. 1 pkt 2 ustawy		Wydutki na wkład krajowy w związku z umową na realizację programu, projektu lub zadania finansowanego z udziałem środków, o których mowa w art. 5 ust. 1 pkt 2 ustawy		Wydutki na wkład krajowy w związku z umową zawartą po dniu 1 stycznia 2013 r. umową na realizację programu, projektu lub zadania finansowanego w co najmniej 60% środkami, o których mowa w art. 5 ust. 1 pkt 2 ustawy 15)		w tym:		w tym:		w tym:		
		12.4.1	12.4.2	12.5	12.5.1	12.6	12.6.1	12.7	12.7.1	Przychody z tytułu kredytów, pożyczek, emisji papierów wartościowych powołanych w związku z umową na realizację programu, projektu lub zadania finansowanego z udziałem środków, o których mowa w art. 5 ust. 1 pkt 2 ustawy bez względu na stopień finansowania tymi środkami	Przychody z tytułu kredytów, pożyczek, emisji papierów wartościowych powołanych w związku z umową na realizację programu, projektu lub zadania finansowanego z udziałem środków, o których mowa w art. 5 ust. 1 pkt 2 ustawy bez względu na stopień finansowania tymi środkami					
Formula																
2014	1 841 319,43	1 024 775,77	1 841 319,43	805 145,31	805 145,31	0,00	0,00	0,00	0,00	0,00	0,00	866 656,00	0,00	0,00	0,00	0,00
2015	0,00	0,00	0,00	0,00	0,00	0,00	0,00	0,00	0,00	0,00	0,00	0,00	0,00	0,00	0,00	0,00
2016	0,00	0,00	0,00	0,00	0,00	0,00	0,00	0,00	0,00	0,00	0,00	0,00	0,00	0,00	0,00	0,00
2017	0,00	0,00	0,00	0,00	0,00	0,00	0,00	0,00	0,00	0,00	0,00	0,00	0,00	0,00	0,00	0,00
2018	0,00	0,00	0,00	0,00	0,00	0,00	0,00	0,00	0,00	0,00	0,00	0,00	0,00	0,00	0,00	0,00
2019	0,00	0,00	0,00	0,00	0,00	0,00	0,00	0,00	0,00	0,00	0,00	0,00	0,00	0,00	0,00	0,00
2020	0,00	0,00	0,00	0,00	0,00	0,00	0,00	0,00	0,00	0,00	0,00	0,00	0,00	0,00	0,00	0,00
2021	0,00	0,00	0,00	0,00	0,00	0,00	0,00	0,00	0,00	0,00	0,00	0,00	0,00	0,00	0,00	0,00
2022	0,00	0,00	0,00	0,00	0,00	0,00	0,00	0,00	0,00	0,00	0,00	0,00	0,00	0,00	0,00	0,00
2023	0,00	0,00	0,00	0,00	0,00	0,00	0,00	0,00	0,00	0,00	0,00	0,00	0,00	0,00	0,00	0,00
2024	0,00	0,00	0,00	0,00	0,00	0,00	0,00	0,00	0,00	0,00	0,00	0,00	0,00	0,00	0,00	0,00
2025	0,00	0,00	0,00	0,00	0,00	0,00	0,00	0,00	0,00	0,00	0,00	0,00	0,00	0,00	0,00	0,00
2026	0,00	0,00	0,00	0,00	0,00	0,00	0,00	0,00	0,00	0,00	0,00	0,00	0,00	0,00	0,00	0,00
2027	0,00	0,00	0,00	0,00	0,00	0,00	0,00	0,00	0,00	0,00	0,00	0,00	0,00	0,00	0,00	0,00
2028	0,00	0,00	0,00	0,00	0,00	0,00	0,00	0,00	0,00	0,00	0,00	0,00	0,00	0,00	0,00	0,00

15) Przez program, projekt lub zadanie finansowane w co najmniej 60% środkami, o których mowa w art. 5 ust. 1 pkt 2 ustawy, należy rozumieć także taki program, projekt lub zadanie przynoszące dochód, dla których poziom finansowania ze środków, o których mowa w art. 5 ust. 1 pkt 2 ustawy, ustala się po odliczeniu zdyskontowanego dochodu obliczanego zgodnie z przepisami Unii Europejskiej dotyczącymi takiego programu, projektu lub zadania.

Wyszczególnienie	Kwoty dotyczące przejęcia i spłaty zobowiązań po samodzielnym zakładach opieki zdrowotnej oraz pokrycia ujemnego wyniku										
	Przechoły z tytułu kredytów, pożyczek, emisji papierów wartościowych powstałe w związku z zawartą po dniu 1 stycznia 2013 r. umową na realizację programu, projektu lub zadania finansowanego w co najmniej 80% środkami, o których mowa w art. 5 ust. 1 pkt 2 ustawy	w tym:	12.8	12.8.1	13.1	13.2	13.3	13.4	13.5	13.6	13.7
Formuła	Przechoły z tytułu kredytów, pożyczek, emisji papierów wartościowych powstałe w związku z zawartą po dniu 1 stycznia 2013 r. umową na realizację programu, projektu lub zadania finansowanego w co najmniej 80% środkami, o których mowa w art. 5 ust. 1 pkt 2 ustawy	w tym:  w związku z już zawartą umową na realizację programu, projektu lub zadania	12.8	12.8.1	13.1	13.2	13.3	13.4	13.5	13.6	13.7
Lp											
2014	0,00	0,00	0,00	0,00	0,00	0,00	0,00	0,00	0,00	0,00	0,00
2015	0,00	0,00	0,00	0,00	0,00	0,00	0,00	0,00	0,00	0,00	0,00
2016	0,00	0,00	0,00	0,00	0,00	0,00	0,00	0,00	0,00	0,00	0,00
2017	0,00	0,00	0,00	0,00	0,00	0,00	0,00	0,00	0,00	0,00	0,00
2018	0,00	0,00	0,00	0,00	0,00	0,00	0,00	0,00	0,00	0,00	0,00
2019	0,00	0,00	0,00	0,00	0,00	0,00	0,00	0,00	0,00	0,00	0,00
2020	0,00	0,00	0,00	0,00	0,00	0,00	0,00	0,00	0,00	0,00	0,00
2021	0,00	0,00	0,00	0,00	0,00	0,00	0,00	0,00	0,00	0,00	0,00
2022	0,00	0,00	0,00	0,00	0,00	0,00	0,00	0,00	0,00	0,00	0,00
2023	0,00	0,00	0,00	0,00	0,00	0,00	0,00	0,00	0,00	0,00	0,00
2024	0,00	0,00	0,00	0,00	0,00	0,00	0,00	0,00	0,00	0,00	0,00
2025	0,00	0,00	0,00	0,00	0,00	0,00	0,00	0,00	0,00	0,00	0,00
2026	0,00	0,00	0,00	0,00	0,00	0,00	0,00	0,00	0,00	0,00	0,00
2027	0,00	0,00	0,00	0,00	0,00	0,00	0,00	0,00	0,00	0,00	0,00
2028	0,00	0,00	0,00	0,00	0,00	0,00	0,00	0,00	0,00	0,00	0,00


Wyszczególnienie	uzupełniająca o dług i jego spłacie						
	Spłaty rat kapitałowych oraz wykup papierów wartościowych, o których mowa w pkt. 5.1., wynikające wyłącznie z tytułu zobowiązań już zaciągniętych	Kwota długu, którego planowana spłata dokona się z wydatków budżetu x	Wydatki zmniejszające dług x	spłata zobowiązań wymagalnych z lat poprzednich, innych niż w poz. 14.3.3 x	związane z umowami zaliczonymi do tytułów dłużnych wliczanych do państwowego długu publicznego	wypłaty z tytułu wymagalnych poręczeń i gwarancji x	Wynik operacji niekasowych wpływających na kwotę długu ( m.in. umorzenia, różnice kursowe) x
Lp	14.1	14.2	14.3	14.3.1	14.3.2	14.3.3	14.4
Formuła							
2014	81 399,15	0,00	0,00	0,00	0,00	0,00	0,00
2015	866 656,00	0,00	0,00	0,00	0,00	0,00	0,00
2016	0,00	0,00	0,00	0,00	0,00	0,00	0,00
2017	0,00	0,00	0,00	0,00	0,00	0,00	0,00
2018	0,00	0,00	0,00	0,00	0,00	0,00	0,00
2019	0,00	0,00	0,00	0,00	0,00	0,00	0,00
2020	0,00	0,00	0,00	0,00	0,00	0,00	0,00
2021	0,00	0,00	0,00	0,00	0,00	0,00	0,00
2022	0,00	0,00	0,00	0,00	0,00	0,00	0,00
2023	0,00	0,00	0,00	0,00	0,00	0,00	0,00
2024	0,00	0,00	0,00	0,00	0,00	0,00	0,00
2025	0,00	0,00	0,00	0,00	0,00	0,00	0,00
2026	0,00	0,00	0,00	0,00	0,00	0,00	0,00
2027	0,00	0,00	0,00	0,00	0,00	0,00	0,00
2028	0,00	0,00	0,00	0,00	0,00	0,00	0,00

\* Informacja o spełnieniu wskaźnika spłaty zobowiązań określonego w art. 243 ustawy po uwzględnieniu zobowiązań z tytułu współtworzonego przez jednostkę samorządu terytorialnego, oraz po uwzględnieniu ustawowych wyłączeń zostanie automatycznie wygenerowana przez aplikację wskazaną przez Ministra Finansów, o której mowa w § 4 ust. 1 rozporządzenia Ministra Finansów z dnia 10 stycznia 2013 r. Automatykne wyliczenia danych na podstawie wartości historycznych i prognozowanych przez jednostkę samorządu terytorialnego dotyczą w szczególności także poz. 9.6.-9.6.1 i pozycji z sekcji nr 16.

\*\* Należy wskazać jedną z następujących podstaw prawnych: art. 240a ust. 4 / art. 240a ust. 8 / art. 240b ustawy określającej procedurę jaką objęta jest jednostka samorządu terytorialnego.  
x - pozycje oznaczone symbolem „x” sporządza się na okres, na który zaciągnięto oraz planuje się zaciągnąć zobowiązania dłużne (prognoza kwoty długu). Okres ten nie podlega wydłużeniu w sytuacji planowania wydatków z tytułu niewymagalnych poręczeń i gwarancji. W przypadku planowania wydatków z tytułu niewymagalnych poręczeń i gwarancji w okresie dłuższym niż okres, na który zaciągnięto oraz planuje się zaciągnąć zobowiązania dłużne, informację o wydatkach z tytułu niewymagalnych poręczeń i gwarancji, wykraczających poza wspomniany okres, należy zamieścić w objaśnieniach do wieloletniej prognozy finansowej. W przypadku, gdy kwoty wydatków wynikające z limitów wydatków: na przedsięwzięcia wykraczają poza okres prognozy kwoty długu to pozycje oznaczone symbolem „x” sporządza się do ostatniego roku, na który ustalono limit wydatków na realizację przedsięwzięć wieloletnich.

16) Pozycje sekcji 15 są wykazywane wyłącznie przez jednostki samorządu terytorialnego emitujące obligacje przychodowe.

17) Pozycje sekcji 16 wykazują wyłącznie jednostki objęte procedurą wynikającą z art. 240a lub art. 240b ustawy



## Wykaz przedsięwzięć do WPF

Załącznik nr 2 do uchwały nr XXXVIII/321/2014 Rady Gminy Stolno z  
dnia 30 października 2014 r

kwoty w  
zł

L.p.	Nazwa i cel	Jednostka odpowiedzialna lub koordynująca	Okres realizacji		Łączne nakłady finansowe	Limit 2014	Limit 2015	Limit 2016	Limit 2017	Limit 2018
			od	do						
1	Wydatki na przedsięwzięcia-ogółem (1.1+1.2+1.3)				11 326 989,59	7 884 102,90	1 952 270,77	218 264,09	18 264,09	18 264,09
1.a	- wydatki bieżące				120 018,36	15 197,90	11 979,66	18 264,09	18 264,09	18 264,09
1.b	- wydatki majątkowe				11 206 951,23	7 868 905,00	1 940 291,11	200 000,00	0,00	0,00
1.1	Wydatki na programy, projekty lub zadania związane z programami realizowanymi z udziałem środków, o których mowa w art.5 ust.1 pkt 2 i 3 ustawy z dnia 27 sierpnia 2009.r. o finansach publicznych (Dz.U.Nr 157, poz.1240,z późn.zm.), z tego:				2 444 967,19	1 867 073,90	383 808,87	14 298,35	14 298,35	14 298,35
1.1.1	- wydatki bieżące				100 189,66	15 197,90	11 649,18	14 298,35	14 298,35	14 298,35
1.1.1.1	Infostrada Kujaw i Pomorza				100 189,66	15 197,90	11 649,18	14 298,35	14 298,35	14 298,35
1.1.2	- wydatki majątkowe				2 344 777,53	1 851 876,00	372 159,69	0,00	0,00	0,00
1.1.2.1	Budowa miejsc wypoczynku i rekreacji na terenie Gminy Stolno oraz zakup sprzętu do organizacji imprez plenerowych -				358 884,48	0,00	358 884,48	0,00	0,00	0,00
1.1.2.2	Budowa przydomowych oczyszczalni ścieków 100 szt. - rozbudowa infrastruktury technicznej związanej z uporządkowaniem gospodarki ściekowej				0,00	0,00	0,00	0,00	0,00	0,00
1.1.2.3	Infostrada Kujaw i Pomorza				29 311,21	12 376,00	13 275,21	0,00	0,00	0,00
1.1.2.4	Kanalizacja sanitarna grawitacyjna i tłoczna w miejscowości Stolno, Grubno, Małe Czyste i Wielkie Czyste, Zakrzewo - III etap -				950 000,00	950 000,00	0,00	0,00	0,00	0,00




Limit 2019	Limit 2020	Limit 2021	Limit 2022	Limit 2023	Limit 2024	Limit 2025	Limit 2026	Limit 2027	Limit 2028	Limit zobowiązań
18 264,09	15 284,44	0,00	0,00	0,00	0,00	0,00	0,00	0,00	0,00	10 114 714,47
18 264,09	15 284,44	0,00	0,00	0,00	0,00	0,00	0,00	0,00	0,00	115 518,36
0,00	0,00	0,00	0,00	0,00	0,00	0,00	0,00	0,00	0,00	9 999 196,11
14 298,35	11 649,18	0,00	0,00	0,00	0,00	0,00	0,00	0,00	0,00	2 319 725,35

14 298,35	11 649,18	0,00	0,00	0,00	0,00	0,00	0,00	0,00	0,00	95 689,66
14 298,35	11 649,18	0,00	0,00	0,00	0,00	0,00	0,00	0,00	0,00	95 689,66
0,00	0,00	0,00	0,00	0,00	0,00	0,00	0,00	0,00	0,00	2 224 035,69
0,00	0,00	0,00	0,00	0,00	0,00	0,00	0,00	0,00	0,00	358 884,48

0,00	0,00	0,00	0,00	0,00	0,00	0,00	0,00	0,00	0,00	0,00
------	------	------	------	------	------	------	------	------	------	------

0,00	0,00	0,00	0,00	0,00	0,00	0,00	0,00	0,00	0,00	25 651,21
0,00	0,00	0,00	0,00	0,00	0,00	0,00	0,00	0,00	0,00	950 000,00



L.p.	Nazwa i cel	Jednostka odpowiedzialna lub koordynująca	Okres realizacji		Łączne nakłady finansowe	Limit 2014	Limit 2015	Limit 2016	Limit 2017	Limit 2018
			od	do						
1.1.2.5	Przebudowa boiska sportowego w miejscowości Wabcz -	Urząd Gminy	2009	2014	871 581,84	754 500,00	0,00	0,00	0,00	0,00
1.1.2.6	Realizacja systemu innowacyjnej edukacji w województwie kujawsko-pomorskim poprzez zbudowanie systemu dystrybucji treści edukacyjnych - tworzenie narzędzi informatycznych poprawiających efektywność procesu kształcenia placówek oświaty w województwie kujawsko-pomorskim	Urząd Gminy	2013	2014	0,00	0,00	0,00	0,00	0,00	0,00
1.1.2.7	Zagospodarowanie terenów o szczególnym znaczeniu dla zaspokojenia potrzeb mieszkańców poprzez utworzenie dwóch placów na terenie Gminy Stolno -	Urząd Gminy	2013	2014	135 000,00	135 000,00	0,00	0,00	0,00	0,00
<b>1.2</b>	<b>Wydatki na programy, projekty lub zadania związane z umowami partnerstwa publiczno-prywatnego, z tego:</b>				<b>0,00</b>	<b>0,00</b>	<b>0,00</b>	<b>0,00</b>	<b>0,00</b>	<b>0,00</b>
1.2.1	- wydatki bieżące				0,00	0,00	0,00	0,00	0,00	0,00
1.2.2	- wydatki majątkowe				0,00	0,00	0,00	0,00	0,00	0,00
<b>1.3</b>	<b>Wydatki na programy, projekty lub zadania pozostałe (inne niż wymienione w pkt 1.1 i 1.2), z tego:</b>				<b>8 882 002,40</b>	<b>6 017 029,00</b>	<b>1 588 461,90</b>	<b>203 965,74</b>	<b>3 965,74</b>	<b>3 965,74</b>
1.3.1	- wydatki bieżące				19 828,70	0,00	330,48	3 965,74	3 965,74	3 965,74
1.3.1.1	Przeciwdziałanie wykluczeniu cyfrowemu na terenie województwa kujawsko-pomorskiego	Urząd Gminy	2012	2020	19 828,70	0,00	330,48	3 965,74	3 965,74	3 965,74
1.3.2	- wydatki majątkowe				<b>8 862 173,70</b>	<b>6 017 029,00</b>	<b>1 568 131,42</b>	<b>200 000,00</b>	<b>0,00</b>	<b>0,00</b>
1.3.2.1	Budowa kolektora ściekowego w Stolnie	Urząd Gminy	2013	2015	575 000,00	210 000,00	340 000,00	0,00	0,00	0,00
1.3.2.2	Budowa przydomowych biologicznych oczyszczalni ścieków na terenie Gminy Stolno -	Urząd Gminy	2013	2016	1 491 722,00	1 461 722,00	0,00	0,00	0,00	0,00
1.3.2.3	Budowa rezerwuarów wody na terenie Gminy Stolno	Urząd Gminy	2015	2016	240 000,00	0,00	40 000,00	200 000,00	0,00	0,00

Limit 2019	Limit 2020	Limit 2021	Limit 2022	Limit 2023	Limit 2024	Limit 2025	Limit 2026	Limit 2027	Limit 2028	Limit zobowiązań
0,00	0,00	0,00	0,00	0,00	0,00	0,00	0,00	0,00	0,00	754 500,00
0,00	0,00	0,00	0,00	0,00	0,00	0,00	0,00	0,00	0,00	0,00

0,00	0,00	0,00	0,00	0,00	0,00	0,00	0,00	0,00	0,00	135 000,00
------	------	------	------	------	------	------	------	------	------	------------

0,00	0,00	0,00	0,00	0,00	0,00	0,00	0,00	0,00	0,00	0,00
0,00	0,00	0,00	0,00	0,00	0,00	0,00	0,00	0,00	0,00	0,00
0,00	0,00	0,00	0,00	0,00	0,00	0,00	0,00	0,00	0,00	0,00
3 965,74	3 635,26	0,00	0,00	0,00	0,00	0,00	0,00	0,00	0,00	7 794 989,12
3 965,74	3 635,26	0,00	0,00	0,00	0,00	0,00	0,00	0,00	0,00	19 828,70
3 965,74	3 635,26	0,00	0,00	0,00	0,00	0,00	0,00	0,00	0,00	19 828,70
0,00	0,00	0,00	0,00	0,00	0,00	0,00	0,00	0,00	0,00	7 775 160,42
0,00	0,00	0,00	0,00	0,00	0,00	0,00	0,00	0,00	0,00	540 000,00
0,00	0,00	0,00	0,00	0,00	0,00	0,00	0,00	0,00	0,00	1 461 722,00
0,00	0,00	0,00	0,00	0,00	0,00	0,00	0,00	0,00	0,00	240 000,00

L.p.	Nazwa i cel	Jednostka odpowiedzialna lub koordynująca	Okres realizacji		Łączne nakłady finansowe	Limit 2014	Limit 2015	Limit 2016	Limit 2017	Limit 2018
			od	do						
1.3.2.4	Dofinansowanie przebudowy drogi powiatowej nr 1608 C Grubno-Wielkie Czyste oraz drogi powiatowej nr 1625 C Jeleniec - Cepno -	Urząd Gminy	2014	2015	59 000,00	0,00	59 000,00	0,00	0,00	0,00
1.3.2.5	Przebudowa drogi nr 060210 C na odcinku 06 km w miejscowości Małe Czyste -	Urząd Gminy	2013	2014	27 000,00	27 000,00	0,00	0,00	0,00	0,00
1.3.2.6	Przebudowa drogi gminnej Stolno - Małe Czyste o nr 060211C - etap I -	Urząd Gminy	2014	2015	1 129 131,42	0,00	1 129 131,42	0,00	0,00	0,00
1.3.2.7	Przebudowa drogi na odcinku 0,6 km w miejscowości Małe Czyste -	Urząd Gminy	2013	2014	114 307,00	114 307,00	0,00	0,00	0,00	0,00
1.3.2.8	Rozbudowa stacji Uzdatniająco-Hydroforowej w Robakowie -	Urząd Gminy	2013	2014	277 300,00	270 000,00	0,00	0,00	0,00	0,00
1.3.2.9	Rozbudowa Zespołu Szkół nr 1 w Stolnie - etap III Budowa sali sportowej - poprawa dostępności i jakości usług społecznych poprzez inwestycje w infrastrukturę społeczną	Urząd Gminy	2012	2014	4 762 413,28	3 750 000,00	0,00	0,00	0,00	0,00
1.3.2.10	Wymiana sieci wodociągowej przy Zespole Szkół CKP w Grubnie -	Urząd Gminy	2013	2014	186 300,00	184 000,00	0,00	0,00	0,00	0,00

Limit 2019	Limit 2020	Limit 2021	Limit 2022	Limit 2023	Limit 2024	Limit 2025	Limit 2026	Limit 2027	Limit 2028	Limit zobowiązań
0,00	0,00	0,00	0,00	0,00	0,00	0,00	0,00	0,00	0,00	59 000,00
0,00	0,00	0,00	0,00	0,00	0,00	0,00	0,00	0,00	0,00	27 000,00
0,00	0,00	0,00	0,00	0,00	0,00	0,00	0,00	0,00	0,00	1 129 131,42
0,00	0,00	0,00	0,00	0,00	0,00	0,00	0,00	0,00	0,00	114 307,00
0,00	0,00	0,00	0,00	0,00	0,00	0,00	0,00	0,00	0,00	270 000,00
0,00	0,00	0,00	0,00	0,00	0,00	0,00	0,00	0,00	0,00	3 750 000,00
0,00	0,00	0,00	0,00	0,00	0,00	0,00	0,00	0,00	0,00	184 000,00



**Objaśnienia do zmian Wieloletniej Prognozy Finansowej Gminy Stolno  
na lata 2010-2028 ujętych w załączniku nr 1 do uchwały nr XXXVII/321/2014  
Rady Gminy Stolno z dnia 30 października 2014 r.**

W załączniku nr 1 do WPF rok bazowy - 2014 - dostosowuje się do dochodów budżetowych i wydatków budżetowych określonych w uchwale korygującej budżet na 2014 r. z dnia 30 października 2014 r. W latach 2021 -2024 dokonuje się właściwych zmian wielkości rozchodów budżetu i spłat rat kapitałowych kredytów i pożyczek bez zmiany łącznej kwoty wszystkich tytułów dłużnych. Podstawą tych zmian jest informacja o maksymalnym okresie spłaty pożyczki na 7 lat, zawarta w dwóch promesach udzielenia pożyczek z Wojewódzkiego Funduszu Ochrony Środowiska i Gospodarki Wodnej w Toruniu z dnia 16 października 2014 o nr DUK.4300.111.14 oraz o nr DUK.4300.112.14 , tj. na realizację przebudowy ujęcia wody w małym Czystem w wysokości 79.584,00 zł oraz na realizację budowy kolektora ściekowego w Stolnie (etap I)





**Objaśnienia do zmian Wieloletniej Prognozy Finansowej Gminy Stolno  
na lata 2010-2028 ujętych w załączniku nr 1 do uchwały nr ~~XXXVII~~<sup>12</sup>/2014 Rady Gminy  
Stolno z dnia 30 października 2014 r.**

W załączniku nr 1 do WPF rok bazowy - 2014 - dostosowuje się do dochodów budżetowych i wydatków budżetowych określonych w uchwale korygującej budżet na 2014 r. z dnia 30 października 2014 r. W latach 2021 -2024 dokonuje się właściwych zmian wielkości rozchodów budżetu i spłat rat kapitałowych kredytów i pożyczek bez zmiany łącznej kwoty wszystkich tytułów dłużnych. Podstawą tych zmian jest informacja o maksymalnym okresie spłaty pożyczki na 7 lat, zawarta w dwóch promesach udzielenia pożyczek z Wojewódzkiego Funduszu Ochrony Środowiska i Gospodarki Wodnej w Toruniu z dnia 16 października 2014 o nr DUK.4300.111.14 oraz o nr DUK.4300.112.14 , tj. na realizację przebudowy ujęcia wody w małym Czystem w wysokości 79.584,00 zł oraz na realizację budowy kolektora ściekowego w Stolnie (etap I)

